

Rea® Clematis® PRO E-Tilt

Silla de posicionamiento con chasis de acero de color Beige perla.

Equipada con **basculación de asiento eléctrica** como estándar.

Reclinación de respaldo mediante pistón neumático (estándar) o eléctrico (opcional).

Respaldo modular rígido con cojín anatómico, ajustable en altura. Nuevo tapizado flexible anatómico disponible como opción. Reposapiernas elevables y paletas ajustables en ángulo, anchura y profundidad como estándar. Cojín de asiento FLO-SHAPE como estándar. ¡Nueva anchura de asiento 540 mm! Soporte de reposabrazos doble como estándar (+ 25 mm por lado)

Asiento ajustable en profundidad sin intervalo 430 - 500 MM. Nueva almohadilla de reposabrazos concava regulable en profundidad. Reposacabezas simple incluido como estándar. Otras opciones de reposacabezas disponibles.

Peso máximo de usuario :135 kg

Código Prescripción: S0023347* (Categoría: SRM 050A). 

Ortopedia :

Nombre usuario :

Dirección usuario :

Teléfono contacto :

Dirección entrega:

Número pedido :





Cantidad pedido :

Fecha pedido :

☐ Por favor marque su elección con una cruz : ☒ Característica estándar ☐ Sin cargo

Peso usuario = **Kg**

*Código provisional (pendiente de validación)

Código		Descripción		No Compatibilidades	PVP €
MODELO					
SNC0002	<input checked="" type="checkbox"/>	CLEMATIS PRO E-TILT	BASCULACIÓN DE ASIENTO ELÉCTRICA	(NC :1510, 1680)	1.458,00
ESPECIAL					
SNC0002		ESPECIAL			
PROPULSION					
SNC0100		Versión autopropulsable (ruedas traseras 24")	POR FAVOR TENER EN CUENTA QUE LOS REPOSABRAZOS PUEDEN TOCAR LAS LAS RUEDAS TRASERAS, CUANDO LA SILLA ESTÁ CON EL ÁNGULO MÁXIMO DE BASCULACIÓN DE ASIENTO: - Altura de asiento 400 mm: la distancia mínima posible de la placa de asiento al reposabrazos es de 33 cm - Altura de asiento 450 mm: la distancia mínima posible de la placa de asiento al reposabrazos es de 28 cm	(NC : 1500)	<input type="checkbox"/>
SNC0110	<input checked="" type="checkbox"/>	Versión kit transit (ruedas traseras 12")		(NC : 0380, 1508, 1510, 1520, 1525)	<input checked="" type="checkbox"/>
TIPO DE CHASIS					
SNC0210	<input checked="" type="checkbox"/>	Chasis ajustable en anchura (reposapiernas) y profundidad (asiento) - sin intervalos	Incluye ensanchadores de reposabrazos (+25 mm por lado) - 2 posiciones de reposabrazos		<input checked="" type="checkbox"/>
ASIENTO					
ANCHURA ASIENTO					
SNC0300		390 MM			<input type="checkbox"/>
SNC0310	<input checked="" type="checkbox"/>	440 MM			<input checked="" type="checkbox"/>
SNC0320		490 MM			<input type="checkbox"/>
SNC0330		540 MM 		0400, 0405, 0430	<input type="checkbox"/>
PROFUNDIDAD ASIENTO					
SNC0370	<input checked="" type="checkbox"/>	430 - 500 MM (sin intervalos)			<input checked="" type="checkbox"/>
ALTURA ASIENTO					
SNC0380		400 MM		(NC : 1430 , 1440)	<input type="checkbox"/>
SNC0390		450 MM		NC 1508	<input type="checkbox"/>
COJÍN ASIENTO					
SNC0400		Cojín MATRIX LIBRA 		NC 0452	323,15
SNC0405		Cojín Flo-tech SOLUTION XTRA 		NC 0450	616,15
SNC0410		Cojín Flo-tech CONTOUR VISCO NG 		(NC : 0450, 0452, 0455)	105,43
SNC0420		Cojín MISTRAL 2 Tapizado suave negro TR26		(NC : 0450, 0452, 0455)	<input type="checkbox"/>



0210

0210



0400

0405

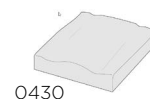


0410



0420

Código		Descripción		No Compatibilidades	PVP €
SNC0430	◆	Cojín FLO-SHAPE Tapizado suave negro TR26		(NC : 0450, 0452, 0455)	◆
SNC0440		Sin cojín		(NC : 0450, 0452, 0455)	○
PROFUNDIDAD COJÍN MATRX LIBRA & SOLUTION XTRA					
SNC0450		405 MM	Solo para Matrx LIBRA		○
SNC0452		430 MM	Solo para SOLUTION XTRA		○
SNC0455		455 MM			○
RESPALDO					
TIPO DE RESPALDO					
SNC0500	◆	Placa rígida		(NC : 0540, 1000, 1010)	◆
SNC0510		Tapizado flexible anatómico		(NC : 0540, 1000)	○
SNC0520		Respaldo LAGUNA 2 con tapizado ajustable en tensión	Obligatorio pedir opción puños de empuje conectados	(NC : 0560, 0570, 1010, 1200, 1210, 1220, 1230)	60,00
COJÍN DE RESPALDO					
SNC0530	◆	Cojín LAGUNA 2 dartex negro TR26			◆
SNC0540		Cojín acolchado con laterales dartex negro (solo con respaldo 0520)			○
PUÑOS DE EMPUJE					
SNC0560	◆	Puños ajustables en altura			◆
SNC0570		Barra de empuje ajustable en ángulo		(NC : 0610)	120,00
SNC0580		Puños conectados (obligatorio con tapizado ajustable en tensión)			○
TIPO DE ASIENTO					
BASCULACIÓN ASIENTO Y RECLINACIÓN RESPALDO					
SNC0610	◆	Basculación de asiento eléctrica (0°-25°) y Reclinación de respaldo mediante pistón neumático (0° a 30°)			◆
SNC0620		Basculación de asiento eléctrica (0°-25°) y Reclinación de respaldo mediante pistón eléctrico (0°-30°)			190,00
REPOSAPIÉS/REPOSAPIERNAS					
SOPORTE REPOSAPIÉS					
SNC0700	◆	Soporte estándar			◆
REPOSAPIÉS/REPOSAPIERNAS IZQ.					
SNC0720	◆	Reposapiernas ajustable en ángulo, incl soporte pantorrilla, izq			◆
SNC0730		Sin reposapiés izq		(NC : 0760, 0770)	○
REPOSAPIÉS/REPOSAPIERNAS DER.					
SNC0740	◆	Reposapiernas ajustable en ángulo, incl soporte pantorrilla, der			◆
SNC0750		Sin reposapiés der		(NC : 0780, 0790)	○
TUBO+PALETA IZQ					
SNC0760		Paleta fija. Incluye talonera, izq		(NC : 1300)	○
SNC0770	◆	Paleta ajustable en ángulo, profundidad, anchura. Incluye taloneras, izq			◆
TUBO+PALETA DER					
SNC0780		Paleta fija. Incluye talonera, der		(NC : 1300)	○
SNC0790	◆	Paleta ajustable en ángulo, profundidad, anchura. Incluye taloneras, der			◆
REPOSABRAZOS (ajustable en altura, incluye dispositivo cierre)					
REPOSABRAZOS IZQ.					
SNC0800		Almohadilla estándar, ajustable en altura, izq	Ajustable en profundidad		○
SNC0810	◆	Almohadilla "Comfort" , izq	Ajustable en profundidad con diseño concavo	(NC : 1720)	◆
SNC0820		Reposabrazos hemiplejía, izq		(NC : 1700, 1710, 1720, 1790)	98,75
REPOSABRAZOS DER.					
SNC0850		Almohadilla estándar, ajustable en altura, der	Ajustable en profundidad		○
SNC0860	◆	Almohadilla "Comfort" , der	Ajustable en profundidad con diseño concavo	(NC : 1730)	◆



0430



0530



0560



0580



0570



0720



0760/0780



0770/0790



0810

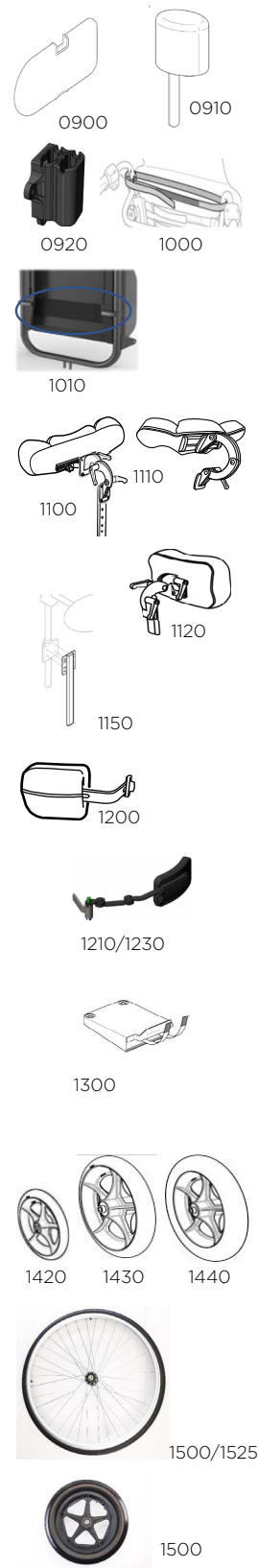


0800



0820

Código	Descripción	No Compatibilidades	PVP €
SNC0870	Reposabrazos hemipleja ,der	(NC : 1700, 1710, 1730, 1790)	98,75
OPCIONES ASIENTO			
SNC0900	Funda soportes laterales		100,00
SNC0910	Taco abductor		64,48
OPCIONES DE RESPALDO			
CINCHAS RESPALDO			
SNC1000	Cincha superior adicional para respaldo Laguna 2 ajustable en tensión		60,00
SNC1010	Cincha superior adicional para respaldo flexible (consultar disponibilidad)	(Consultar disponibilidad)	60,00
REPOSACABEZAS (obligatorio)			
SNC1100	Reposacabezas envolvente		89,25
SNC1110	Reposacabeza envolvente con soporte mejilla ajustable lateralmente	(NC : 1130)	170,00
SNC1120	Reposacabezas simple	(NC : 1130)	◆
FUNDA REPOSACABEZAS			
SNC1130	Funda para reposacabezas envolvente		39,00
SOPORTE REPOSACABEZAS UNIVERSAL			
SNC1150	Soporte reposacabezas universal		51,00
SOPORTES DE TRONCO IZQ.			
SNC1200	Soporte lateral de tronco fijo (tapizado negro suave), izq.		75,00
SNC1210	Soporte de tronco multiajustable, almohadilla ajustable en profundidad, con brazo abatible (Tapizado suave negro TR26), izq.	NUEVO	99,00
SOPORTES DE TRONCO DER.			
SNC1220	Soporte lateral de tronco fijo (tapizado negro suave), der.		75,00
SNC1230	Soporte de tronco multiajustable, almohadilla ajustable en profundidad, con brazo abatible (Tapizado suave negro TR26), der.	NUEVO	99,00
OPCIONES REPOSAPIÉS/REPOSAPIERNAS			
SNC1300	Acolchado paleta		52,53
CHASIS			
COLOR DE CHASIS			
SNC1400	◆ Beige perla		◆
FIJACIÓN RUEDAS DELANTERAS			
SNC1410	◆ Fija	Incluido en el chasis	◆
RUEDAS DELANTERAS			
SNC1420	150X30 mm, maciza negra		○
SNC1430	◆ 200X30 mm, maciza negra		◆
SNC1440	200X45 mm, maciza negra		○
RUEDAS TRASERAS			
SNC1500	◆ 12" (305 MM)	Eje extraíble (QR)	(NC : 1530, 1550, 1552, 1554,1560, 1600,1630, 1640) ◆
SNC1508	22" (560 mm), buje estándar	Eje extraíble (QR)	1530, 1552, 1554, 1620 ○
SNC1510	24" (610 mm), reforzadas	Eje extraíble (QR)	NC 1620 30,00
SNC1520	24" (610 MM), buje estándar	Eje extraíble (QR)	(NC : 1552,1554, 1620) ○
SNC1525	24" (610 MM) , con freno tambor	Eje extraíble (QR)	(NC : 1552, 1554,1620, 1630, 1640) 140,00
CUBIERTA RUEDAS TRASERAS			
SNC1530	Neumática Profil, negra		NC 1554 ○
SNC1540	◆ Maciza, negra		◆
TIPO DE AROS			
SNC1550	◆ Aros de aluminio		◆
SNC1552	Acero inoxidable		84,05
SNC1554	Recubierto plástico		82,68
PROTECTORES DE RADIOS			
SNC1560	FROST		145,50



Código		Descripción		No Compatibilidades	PVP €
SEGURIDAD					
TIPO DE FRENOS					
SNC1600		Frenos estándar accionados por usuario	Solo con rueda de 24"		○
SNC1620	◆	Frenos acompañante accionados con el pie	Solo con ruedas 12"		◆
OPCIONES DE SEGURIDAD					
SNC1650		Cinturón postural			34,35
SNC1660	◆	Dispositivo antivuelco	Incluido en el chasis		◆
OPCIONES					
MESITAS					
SNC1700		Mesita extraíble con soporte codos (incluye kit de montaje)		(NC : 1750)	170,00
SNC1710		Mesita extraíble (incluye kit de montaje)		(NC : 1750)	152,25
SNC1720		Media mesita, transparente abatible, izq	Solo con reposabrazos con almohadilla estándar	(NC : 1740)	115,00
SNC1730		Media mesita, transparente abatible, der	Solo con reposabrazos con almohadilla estándar	(NC : 1740)	115,00
ACOLCHADO PARA MESITA					
SNC1740		Acolchado para mesita			65,00
SNC1750		Acolchado para media mesita			65,00
OTRAS OPCIONES					
SNC1780		Porta suero	Obligatorio pedir reposacabezas		76,69
SNC1790		Dispositivo de bloqueo para mesita			35,00



1620

1600



1650



1700



1710



1750



1790



1740

1740

